

# Årsregnskab 2008

Dansk Firmaidrætsforbund



Dansk  
Firmaidrætsforbund

DFIF



# Indholdsfortegnelse

|  |         |
|--|---------|
| Organisationsoplysninger .....             | 4       |
| Årsberetning .....                         | 5 - 6   |
| Revisionspåtegning Revisionsudvalget ..... | 7       |
| Revisionspåtegning Ekstern revisor .....   | 8 - 9   |
| Anvendt regnskabspraksis.....              | 10 - 11 |
| Resultatopgørelse .....                    | 12      |
| Balance.....                               | 13      |
| Noter til resultatopgørelse.....           | 14 - 18 |
| Noter til balance .....                    | 19 - 23 |

# Organisationsoplysninger

|                   |  |
|-------------------|--|
| Organisation:     | Dansk Firmaidrætsforbund<br>Storebæltsvej 11<br>Postboks 311<br>5800 Nyborg  |
| Hjemstedskommune: | Nyborg   |
| Forbundsstyrelse: | Peder Bisgaard (formand)<br>Ragna Knudsen (næstformand)<br>Claus Schou<br>Svend Mandel Hansen<br>Helle Friis Kristiansen                           |
| Generalsekretær:  | Jan Steffensen   |
| Advokat:          | Advokatselskabet Bang-Olsen & Partnere<br>Adelgade 3<br>5800 Nyborg  |
| Revision:         | Deloitte<br>Statsautoriseret Revisionsaktieselskab<br>Klosterplads 9<br>5700 Svendborg   |
| Bank:             | Danske Bank<br>Nyborg Afdeling<br>Nørregade 2<br>5800 Nyborg   |
| Moms:             | DFIF er fuldt momsregistreret for den virksomhed, der foregår i Motion på Arbejdspladsen og delvis momsregistreret på resten af DFIF's virksomhed. |
| CVR nr.           | 2978 4515  |

# Årsberetning 2008, Dansk Firmaidrætsforbund

## Årets resultat

Året overskud er opgjort til t. kr. 3.005, hvoraf t. kr. 3.000 foreslås overført til kapitalkontoen/DFIF i Bevægelse og t. kr. 5 til kapitalkontoen/overført resultat, hvorefter egenkapitalen udgør t. kr. 53.126.

## Indtægter

DFIFs andel af tipsmidlerne udgjorde i 2008 t. kr. 37.162, hvilket var t. kr. 102 mindre end budgetteret.

DFIF modtog til gengæld et stort acantobeløb af tipsmidlerne allerede i februar, hvilket, sammen med det stigende renteniveau, har medvirket til en langt højere renteindtægt end forventet, nemlig i alt t. kr. 1.067, altså t. kr. 667 mere end budgetteret.

Årsrapporten i Idrætscentret Århus Firma Sport A/S er opgjort til et underskud på t. kr. 4.

Som følge af ovennævnte, kan vi opgøre det samlede rådighedsbeløb til t. kr. 572 større end budgetteret.

## Udgifter

Generelt set kan der aflæses besparelser i forhold til budgettet på udgiftssiden, nemlig t. kr. 2.430 før ekstraordinære poster.

Der har været udskiftninger på personalesiden, endvidere har DFIF modtaget erstatning for sygdomsramt personale fra pensionskabet, hvor DFIF har tegnet arbejdsmarkedspension. Dette har medført ændringer i lønudgifterne i alle afdelinger og giver sig især udslag i Foreningskonsulentgruppen.

Idræt og Motion har besparelser på alle områder især på grund af manglende tilslutning til kurser, stævner og kampagner.

DFIF i Bevægelse har været en af hovedaktiviteterne i 2008.

Styrelsen nedsatte en styregruppe bestående af en række personer med indgående kendskab til forbundets centrale og lokale arbejde.

De foreløbige resultater blev diskuteret på forbundets repræsentantskabsmøde efteråret 2007, i foreningerne, i kredsene og slutteligt på syv høringsmøder – fire ude i landet, et med personalet, et i den centrale ledelse og et i styrelsen.

På formandsmødet den 26. og 27. april 2008 fik oplægget flot opbakning. Der blev arbejdet i grupper og debatterne der gav forslag til ændringer i materialet. Styregruppen behandlede gruppernes forslag og tog flere af disse ad notam.

Med baggrund i de høringer, møder, gruppearbejde, indsendte kommentarer m.v. der fremkom, fremsatte styrelsen så et strategisk fundament på det ekstraordinære repræsentantskabsmøde den 15. november 2008.

Opbakningen var enstemmig og vi har nu, udover en ny formålsparagraf og et sæt nye værdier, 12 strategiske mål, som vi i Dansk Firmaidrætsforbund skal arbejde efter.

Der har også været andre indsatsområder i gang i 2008, som en naturlig fortsættelse af tidligere i gangsatte emner, eks. Kvinder på Toppen, men nogle af dem har også ført en lidt tilbage trukken tilværelse, da DFIF i Bevægelse betød så meget for den videre proces og for hvor Dansk Firmaidrætsforbund skal bevæge sig hen i de kommende år.

I 2009 vil flere af indsatsområderne skulle afsluttes og der skal nu udarbejdes konkrete handlingsplaner på DFIF i Bevægelse, ikke mindst med regionerne og ansættelsen af firmaidræts sælgerne. Der er nedsat en embedsmandsgruppe med reference til styrelsen, bestående af Peder Trolle, Jesper Ræbild, Erik Andersen og Jan Steffensen.

Under udlodning er det især tilskudsmulighederne under FOU-puljen, IoD-puljen, afholdte seminarer

og kredsstævner, som ikke har været fuldt udnyttet.

Enkelte afdelinger går ud af regnskabsåret med budgetoverskridelse

Motion på Arbejdspladsen (MpA) tegner sig for en budgetoverskridelse på t. kr. 710.

Det har ikke været muligt at opnå de indtægter, som var forventet, idet hverken kampagnen "Arbejdspladsen Motionerer" eller produktet "Sundhedscertificering" fik den forventede tilslutning.

Igen i år er der indtægter, der er overført som forud modtaget betaling, fordi der er betalt for udgifter, som først optræder i 2009.

Afskrivninger er overskredet med t. kr. 279. Ekstrabevilgede midler til udvikling af forbundets IT system medfører ekstra udgift til afskrivningerne. Samtidig er der indkøbt inventar i forbindelse med ombygning af forsendelsen på forbundskontoret og der er udskiftet hårde hvidevarer i forbundets køkken.

Årets delvise momsrefusion blev opgjort til t. kr. 561, hvilket er t. kr. 139 mindre end budgetteret.

Det skyldes, at DFIF med virkning fra 1.1.2008 har valgt at benytte sig af muligheden for momsfrihed iht. § 13, stk. 1 nr. 22. Det betyder, at alle idrætsaktiviteter er momsfri og at det nu kun er MpA, som er fuldt momspligtig. DFIF har altså ikke længere pligt til at opkræve moms for ophold, aftenfest m.m. ved stormøder, stævner o. lign. Det betyder så også, at den %, som vi har lov at fradrage som delvis momsfradrag er faldet. I 2007 var den 77 % og i 2008 er den 67 %.

### **Begivenheder efter regnskabsårets afslutning**

Der er ikke efter balancedagen indtruffet hændelser, som vurderes at have indflydelse på bedømmelsen af årsregnskabet.

### **Årsregnskabs godkendelse**

Forbundsstyrelse og generalsekretær har dags dato aflagt årsregnskab for 2008 for Dansk Firmaidrætsforbund.

Årsregnskabet er aflagt i overensstemmelse med bekendtgørelse nr. 924 af 28. september 2005.

Vi anser den valgte regnskabspraksis for hensigtsmæssig, således at årsregnskabet giver et retvisende billede af forbundets aktiver og passiver, økonomiske stilling samt resultat.

Årsregnskabet indstilles hermed til formandsrådets godkendelse.

### **Forbundsstyrelsen:**

Nyborg, den 6. marts 2009

Peder Bisgaard  
forbundsformand

Ragna Knudsen  
næstformand

Claus Schou

Svend Mandel Hansen

Helle Friis Kristiansen

Jan Steffensen  
generalsekretær

## Revisionsudvalgets påtegning:

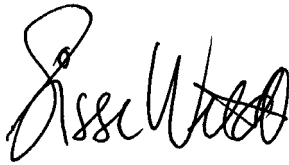
Revisionsudvalget har foretaget en kritisk gennemgang af regnskabet bilag.

De i revisionsudvalgets protokol indførte bemærkninger er blevet besvaret af administrationen og godkendt af forbundsstyrelsen


Nyborg, den 6. marts 2009



Jørgen Nielsen  
formand



Sisse Wildt



Bjarne Andersen

# Den uafhængige revisors påtegning

Til repræsentantskabet for Dansk Firmaidrætsforbund

## Påtegning på årsregnskabet

Vi har revideret årsregnskabet for Dansk Firmaidrætsforbund for regnskabsåret 1. januar - 31. december 2008 omfattende årsberetning, anvendt regnskabspraksis, resultatopgørelse, balance og noter. Årsregnskabet aflægges efter bekendtgørelse nr. 924 af 28. september 2005. Revisionen har ikke omfattet de anførte budgettal for 2008.

## Ledelsens ansvar for årsregnskabet

Ledelsen har ansvaret for at udarbejde og aflægge et årsregnskab, der giver et retvisende billede i overensstemmelse med Kulturministeriets bekendtgørelse nr. 924 af 28. september 2005. Dette ansvar omfatter udformning, implementering og opretholdelse af interne kontroller, der er relevante for at udarbejde og aflægge et årsregnskab, der giver et retvisende billede uden væsentlig fejlinformation, uanset om fejlinformationen skyldes besvigelser eller fejl, samt valg og anvendelse af en hensigtsmæssig regnskabspraksis og udøvelse af regnskabsmæssige skøn, som er rimelige efter omstændighederne. Herudover er det ledelsens ansvar, at de dispositioner, der er omfattet af årsregnskabet, er i overensstemmelse med meddelte bevillinger, love og andre forskrifter samt med indgåede aftaler og sædvanlig praksis.

## Revisors ansvar og den udførte revision

Vores ansvar er at udtrykke en konklusion om årsregnskabet på grundlag af vores revision. Vi har udført vores revision i overensstemmelse med danske revisionsstandarder samt bekendtgørelse nr. 924 af 28. september 2005. Disse standarder og bekendtgørelsen kræver, at vi lever op til etiske krav samt planlægger og udfører revisionen med henblik på at opnå høj grad af sikkerhed for, at årsregnskabet ikke indeholder væsentlig fejlinformation.

En revision omfatter handlinger for at opnå revisionsbevis for de beløb og oplysninger, der er anført i årsregnskabet. De valgte handlinger afhænger af revisors vurdering, herunder vurderingen af risikoen for væsentlig fejlinformation i årsregnskabet, uanset om fejlinformationen skyldes besvigelser eller fejl. Ved risikovurderingen overvejer revisor interne kontroller, der er relevante for forbundets udarbejdelse og aflæggelse af et årsregnskab, der giver et retvisende billede, med henblik på at udforme revisionshandlingerne, der er passende efter omstændighederne, men ikke med det formål at udtrykke en konklusion om effektiviteten af forbundets interne kontrol. En revision omfatter endvidere stillingtagen til, om den af ledelsen anvendte regnskabspraksis er passende, om de af ledelsen udøvede regnskabsmæssige skøn er rimelige samt en vurdering af den samlede præsentation af årsregnskabet. Revisionen omfatter desuden en vurdering af, om de dispositioner, der er omfattet af regnskabet, er i overensstemmelse med meddelte bevillinger, love og andre forskrifter samt med indgåede aftaler og sædvanlig praksis.

Det er vores opfattelse, at det opnåede revisionsbevis er tilstrækkeligt og egnet som grundlag for vores konklusion.

Revisionen har ikke givet anledning til forbehold.

## Konklusion

Det er vores opfattelse, at årsregnskabet giver et retvisende billede af forbundets aktiver, passiver og finansielle stilling pr. 31. december 2008 samt af resultatet af forbundets aktiviteter for regnskabsåret 1. januar - 31. december 2008 i overensstemmelse med bekendtgørelse nr. 924 af 28. september 2005. Det er ligeledes vores opfattelse, at de dispositioner, der er omfattet af regnskabet, er i overensstemmelse med meddelte bevillinger, love og andre forskrifter samt med indgåede aftaler og sædvanlig praksis.

### Erklæring om udført forvaltningsrevision

I forbindelse med den finansielle revision af forbundets årsregnskab for 2008 har vi foretaget en vurdering af, hvorvidt der for udvalgte områder er taget skyldige økonomiske hensyn ved forvaltningen af forbundet, og at oplysningerne i årsregnskabet om resultater er dokumenterede og i overensstemmelse med bekendtgørelse nr. 924 af 28. september 2005.

## Ledelsens ansvar

Forbundets ledelse har ansvaret for, at der etableres retningslinjer og procedurer, der sikrer, at der tages skyldige økonomiske hensyn ved forbundets forvaltning, og at oplysningerne i årsregnskabet om resultater er dokumenterede og i overensstemmelse med bekendtgørelse nr. 924 af 28. september 2005.

## Revisors ansvar og den udførte forvaltningsrevision

I overensstemmelse med bekendtgørelse nr. 924 af 28. september 2005, har vi for udvalgte forvaltningsområder undersøgt, om forbundet har etableret forretningsgange, der sikrer en økonomisk hensigtsmæssig forvaltning. Vi har endvidere stikprøvevist gennemgået forbundets rapportering i årsregnskabet om resultater. Vores arbejde er udført med henblik på at opnå begrænset sikkerhed for, at forvaltningen på de udvalgte områder er varetaget på en økonomisk hensigtsmæssig måde, og at oplysningerne i årsregnskabet om resultater er dokumenterede og i overensstemmelse med bekendtgørelse nr. 924 af 28. september 2005.

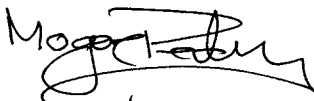
## Konklusion

Ved den udførte forvaltningsrevision er vi ikke blevet bekendt med forhold, der giver os anledning til at konkludere, at forvaltningen i 2008 på de områder, vi har undersøgt, ikke er varetaget på en økonomisk hensigtsmæssig måde, eller at oplysningerne i årsregnskabet om resultater ikke er dokumenterede eller i overensstemmelse med bekendtgørelse nr. 924 af 28. september 2005.

Svendborg, den 6. marts 2009

## Deloitte

Statsautoriseret Revisionsaktieselskab



Mogens Pedersen  
statsautoriseret revisor

# Anvendt regnskabspraksis

Regnskabet er aflagt i overensstemmelse med regnskabsbestemmelserne i Kulturministeriets bekendtgørelse nr. 924 af 28. september 2005.

Regnskabet er aflagt efter samme regnskabspraksis som sidste år.

## Generelt om indregning og måling

Aktiver indregnes i balancen, når det som følge af en tidligere begivenhed er sandsynligt, at fremtidige økonomiske fordele vil tilflyde forbundet, og aktivets værdi kan måles pålideligt.

Forpligtelser indregnes i balancen, når forbundet som følge af en tidligere begivenhed har en retlig eller faktisk forpligtelse og det er sandsynligt, at fremtidige økonomiske fordele vil fragå forbundet, og forpligtelsens værdi kan måles pålideligt.

Ved første indregning måles aktiver og forpligtelser til kostpris. Måling efter første indregning sker som beskrevet for hver enkelt regnskabspost nedenfor.

Ved indregning og måling tages hensyn til forudsigelige risici og tab, der fremkommer inden årsrapporten aflægges, og som be- eller afkræfter forhold, der eksisterer på balancedagen.

I resultatopgørelsen indregnes indtægter i takt med, at de indtjenes, mens omkostninger indregnes med de beløb, der vedrører regnskabsåret.

## Resultatopgørelsen

### Tilskud

Tilskud fra Danske Spil A/S er medtaget med det beløb der er udbetalt i året.

### Ekstraordinære indtægter

Ekstraordinære indtægter omfatter beløb, der hidrører fra begivenheder, som afviger fra den ordinære drift og ikke forventes at være tilbagevendende.

### Finansielle poster

Finansielle poster omfatter renteindtægter og -omkostninger.

## Balancen

### Materielle anlægsaktiver

Forbundskontoret måles til anskaffelsessummen. Der afskrives ikke på bygningerne.

Inventar, maskiner, Edb hard- og software, idrætsmateriel og biler værdiansættes til kostpris med fradrag af akkumulerede af- og nedskrivninger.

Kostprisen omfatter anskaffelsessummen, omkostninger direkte tilknyttet anskaffelsen samt omkostninger til klargøring indtil det tidspunkt, hvor aktivet er klar til at blive taget i brug.

Afskrivningsgrundlaget er kostpris. Der foretages afskrivninger baseret på følgende vurdering af aktivernes forventede brugstider:

|                                       |  |
|---------------------------------------|--|
| Automobiler:                          | 20% lineær afskrivning på nye biler<br>33 1/3% lineær afskrivning på brugte biler. |
| Inventar, maskiner og idrætsmateriel: | 20% lineær afskrivning med fuld afskrivning i anskaffelsesåret.                    |
| Edb hard- og software:                | 33 1/3% lineær afskrivning med fuld afskrivning i anskaffelsesåret.                |
| Alle anskaffelser under kr. 30.000:   | Fuld afskrivning i anskaffelsesåret.   |

Materielle anlægsaktiver nedskrives til genindvindingsværdi, såfremt denne er lavere end den regnskabsmæssige værdi.

Fortjeneste og tab ved afhændelse af materielle anlægsaktiver opgøres som forskellen mellem salgsprisen med fradrag af salgsomkostninger og den regnskabsmæssige værdi på salgstidspunktet. Fortjeneste eller tab indregnes i resultatopgørelsen som korrektion til af- og nedskrivninger.

### Kapitalandele dattervirksomheder

Kapitalandele i dattervirksomheder indregnes og måles efter den indre værdis metode (equity-metoden), hvilket indebærer, at kapitalandelene måles til den forholdsmæssige andel af virksomhedernes regnskabsmæssige indre værdi.

I resultatopgørelsen indregnes forbundets andel af virksomhedernes resultat.

### Varebeholdninger

Varebeholdninger måles til kostpris, opgjort efter FIFO-metoden, eller nettorealiseringsværdi, hvor denne er lavere.

### Udlån

Udlån og særlige udlån der er rentefri værdiansættes til nominal værdi med fradrag af hensættelse til imødegåelse af tab.

### Andre finansielle forpligtelser

Andre finansielle forpligtelser indregnes til amortiseret kostpris, der sædvanligvis svarer til nominal værdi.

## Resultatopgørelse for året 2008

| Noter  | Regnskab<br>2008 t.kr. | Budget<br>2008 t.kr. | Regnskab<br>2007 t.kr. |                |                  |
|--|------------------------|----------------------|------------------------|----------------|------------------|
| <b>INDTÆGTER</b>   |                        |                      |                        |                |                  |
| Tilskud fra Danske Spil A/S                                | -37.162                | -37.162              | 27.264                 | -37.264        | 6.704 -36.704    |
| Finansieringsindtægter                                     | -1.067                 | -1.067               | -400                   | -400           | -560 -560        |
| Finansieringsudgifter                                      | 10                     | 20                   |                        | 14             |                  |
| Resultat af kapitalandel                                   | 4                      | 4                    | 0                      | 0              | 4 4              |
| <b>INDTÆGTER I ALT</b>                                     | <b>-38.216</b>         | <b>-37.644</b>       |                        | <b>-37.247</b> |                  |
| <b>UDGIFTER</b>  |                        |                      |                        |                |                  |
| 1. Sekretariatet   | 4.662                  | 4.916                |                        | 4.195          |                  |
| 2. Firmaidrætskonsulent                                    | 0                      | 0                    |                        | 0              |                  |
| 3. Forbundsstyrelsen                                       | 1.329                  | 1.354                |                        | 1.171          |                  |
| 4. Foreningskonsulentgruppen                               | 3.234                  | 3.234                | 0.064                  | 4.064          | 3.829 3.829      |
| 5. IT- og Kommunikationsområdet                            | 7.025                  | 7.025                | 962                    | 6.962          | 7.068 7.068      |
| 6. Idræt & Motion  | 6.012                  | 7.347                |                        | 6.290          |                  |
| 7. Motion på Arbejdspladsen                                | 531                    | 531                  | -179                   | -179           | 2.144 2.144      |
| 8. Firmaidrætsfestival                                     | 44                     | 0                    |                        | 1              |                  |
| 9. Øvrige udvalg   | 283                    | 308                  |                        | 141            |                  |
| 10. Indsatsområder   | 72                     | 340                  |                        | 105            |                  |
| 11. Nationalt samarbejde                                   | 1.241                  | 1.241                | 1.309                  | 603            | 603 603          |
| 12. Internationalt samarbejde                              | 237                    | 237                  | 220                    | 220            | 531 531          |
| 13. Fællesmøder  | 1.311                  | 1.275                |                        | 1.203          |                  |
| 14. Ejendommens drift                                      | 898                    | 951                  |                        | 848            |                  |
| 15. Afskrivninger  | 865                    | 586                  |                        | 1.090          |                  |
| 16. Udlodning til kredse, foreninger og forbund            | 8.030                  | 8.030                | 8.890                  | 8.322          | 8.322 8.322      |
| Momsrefusion   | -561                   | -700                 |                        | -620           |                  |
| <b>UDGIFTER I ALT</b>                                      | <b>35.212</b>          | <b>37.642</b>        |                        | <b>36.920</b>  |                  |
| <b>Årets resultat før ekstraordinære poster</b>            | <b>-3.005</b>          | <b>-3.005</b>        | <b>-2</b>              | <b>-2</b>      | <b>-327 -327</b> |
| <b>Ekstraordinære indtægter</b>                            |                        |                      |                        |                |                  |
| Tilbagebetalt arbejdsskadeforsikring år 2004, 2005 og 2006 | 0                      | 0                    | 0                      | 0              | -242 -242        |
| <b>Ekstraordinære indtægter i alt</b>                      | <b>0</b>               | <b>0</b>             |                        | <b>-242</b>    |                  |
| <b>ÅRETS RESULTAT (OVERSKUD)</b>                           | <b>-3.005</b>          |                      | <b>-2</b>              | <b>-569</b>    |                  |
| <b>Disponering af årets resultat</b>                       |                        |                      |                        |                |                  |
| Overskud overført til kapitalkonto/DFIF i Bevægelse        | -3.000                 | -3.000               | 0                      | 0              | 0 0              |
| Overført overskud til kapitalkonto                         | -5                     | -5                   | -2                     | -2             | -569 -569        |
|  | <b>-3.005</b>          |                      | <b>-2</b>              | <b>-569</b>    |                  |

## Balance pr. 31. december 2008

| Noter  | Regnskab<br>2008 kr. | Regnskab<br>2007 t.kr. |
|--|----------------------|------------------------|
| <b>AKTIVER</b>   |                      |                        |
| <b>Omsætningsaktiver</b>                               |                      |                        |
| 17. Likvide beholdninger                               | 11.800.636           | 10.047                 |
| 18. Debitorer m.v                                      | 688.458              | 627                    |
| 19. Forudbetalte omkostninger                          | 243.057              | 202                    |
| 20. Beholdning af salgsartikler og licenser            | 799.774              | 736                    |
| 21. Tilgodehavende moms                                | 99.820               | 86                     |
| <b>Omsætningsaktiver i alt</b>                         | <b>13.631.745</b>    | <b>11.699</b>          |
| <b>22. Finansielle aktiver</b>                         |                      |                        |
| Kapitalandele i Idrætscentret<br>Århus Firma Sport A/S | 4.910.062            | 4.772                  |
| Udlån  | 16.268.356           | 15.336                 |
| Særlige udlån  | 4.614.436            | 4.559                  |
| <b>Finansielle aktiver i alt</b>                       | <b>25.792.854</b>    | <b>24.667</b>          |
| <b>Anlægsaktiver</b>                                   |                      |                        |
| 23. Forbundskontoret                                   | 16.672.754           | 16.673                 |
| 24. Inventar, maskiner og idrætsmateriel               | 342.843              | 685                    |
| 25. Automobiler  | 170.568              | 115                    |
| <b>Anlægsaktiver i alt</b>                             | <b>17.186.165</b>    | <b>17.473</b>          |
| <b>AKTIVER I ALT</b>                                   | <b>56.610.764</b>    | <b>53.838</b>          |
| <b>PASSIVER</b>  |                      |                        |
| <b>Kortfristet gæld</b>                                |                      |                        |
| 26. Kreditorer   | 1.533.382            | 1.929                  |
| Tilbageholdt A-skat og AM-bidrag                       | 59.465               | 64                     |
| Feriepengeforpligtelse                                 | 1.892.297            | 1.865                  |
| <b>Kortfristet gæld i alt</b>                          | <b>3.485.144</b>     | <b>3.858</b>           |
| <b>27. Egenkapital</b>                                 | <b>53.125.620</b>    | <b>49.980</b>          |
| <b>PASSIVER I ALT</b>                                  | <b>56.610.764</b>    | <b>53.838</b>          |
| <b>28. Sikkerhedsstillelse og leasingforpligtelse</b>  |                      |                        |

| Noter til resultatopgørelse         |  | Regnskab<br>2008 t.kr. | Budget<br>2008 t.kr. | Regnskab<br>2007 t.kr. |
|-------------------------------------|--|------------------------|----------------------|------------------------|
| <b>1. Sekretariatet</b>             |  |                        |                      |                        |
| 01.01                               | Løn, pension, kontorhold og sociale udgifter           | 3.384                  | 3.176                | 2.893                  |
| 01.02                               | Dagpengerefusion, VEU godtgørelse og tilskud vokselev  | -304                   | 0                    | -51                    |
| 01.03                               | Erstatning fra pensionselskab                          | -96                    | 0                    | 0                      |
| 01.04                               | BST, D. Handel & Service                               | 43                     | 45                   | 41                     |
| 01.05                               | Nyansættelser (annoncering m.v.)                       | 197                    | 50                   | 113                    |
| 01.06                               | Personaleudgifter, -kurser og praktikantordning        | 356                    | 365                  | 298                    |
| 01.07                               | Autodrift excl. afskrivning                            | 0                      | 0                    | 88                     |
| 01.08                               | Møde- og rejseudgifter                                 | 261                    | 290                  | 94                     |
| 01.09                               | Telefon, bredbånd, telefax og licens                   | 171                    | 190                  | 166                    |
| 01.10                               | Abonnementer og bogkøb                                 | 31                     | 50                   | 38                     |
| 01.11                               | Kontorartikler og servicegebyrer                       | 70                     | 70                   | 59                     |
| 01.12                               | Fremmed revision og advokatbistand                     | 121                    | 145                  | 120                    |
| 01.13                               | Beklædning Den Centrale Ledelse og personale           | 211                    | 290                  | 112                    |
| 01.14                               | Repræsentation og gaver                                | 56                     | 45                   | 45                     |
| 01.15                               | Forsikringer   | 160                    | 200                  | 180                    |
|                                     | <b>Sekretariatet i alt</b>                             | <b>4.662</b>           | <b>4.916</b>         | <b>4.195</b>           |
| <b>2. Firmaidrætskonsulent</b>      |  |                        |                      |                        |
| 02.01                               | Løn, pension og sociale udgifter                       | 168                    | 188                  | 0                      |
| 02.02                               | Møde- og rejseudgifter                                 | 6                      | 40                   | 0                      |
| 02.03                               | Kontorartikler, telefon m.m.                           | 3                      | 12                   | 0                      |
| 02.04                               | Jobannonce ved ansættelse                              | 10                     | 10                   | 0                      |
| 02.05                               | Andel af udgifter betalt af kreds og foreninger på Fyn | -79                    | -125                 | 0                      |
| 02.06                               | Andel af udgifter betalt af FOU-puljen                 | -108                   | -125                 | 0                      |
|                                     | <b>Firmaidrætskonsulent i alt</b>                      | <b>0</b>               | <b>0</b>             | <b>0</b>               |
| <b>3. Forbundsstyrelsen</b>         |  |                        |                      |                        |
| 03.01                               | Løn, pension, kontorhold og sociale udgifter           | 938                    | 935                  | 808                    |
| 03.02                               | Autodrift excl. afskrivning                            | 0                      | 0                    | 62                     |
| 03.03                               | Kurser, møde- og rejseudgifter                         | 336                    | 330                  | 228                    |
| 03.04                               | Abonnementer, bogkøb, telefon, bredbånd og telefax     | 56                     | 89                   | 73                     |
|                                     | <b>Forbundsstyrelsen i alt</b>                         | <b>1.329</b>           | <b>1.354</b>         | <b>1.171</b>           |
| <b>4. Foreningskonsulentgruppen</b> |  |                        |                      |                        |
| 04.01                               | Løn, pension, kontorhold og sociale udgifter           | 3.096                  | 3.346                | 3.201                  |
| 04.02                               | Dagpengerefusion                                       | -150                   | 0                    | -1                     |
| 04.03                               | Erstatning fra pensionselskab                          | -263                   | 0                    | 0                      |
| 04.04                               | Møde- og rejseudgifter                                 | 368                    | 520                  | 460                    |
| 04.05                               | Abonnementer, bogkøb, kontorart., telefon m.m.         | 95                     | 122                  | 109                    |
| 04.06                               | Tilskud fra Undervisningsministeriet, andel            | -26                    | -30                  | -25                    |
| 04.07                               | Garuda Fokusprofiler                                   | 86                     | 79                   | 68                     |
| 04.08                               | Deltagerbetaling Lederuddannelser                      | -23                    | -26                  | -72                    |
| 04.09                               | Omkostninger Lederuddannelser                          | 51                     | 53                   | 89                     |
|                                     | <b>Foreningskonsulentgruppen i alt</b>                 | <b>3.234</b>           | <b>4.064</b>         | <b>3.829</b>           |

Noter til resultatopgørelse

|  | Regnskab<br>2008 t.kr.                                    | Budget<br>2008 t.kr. | Regnskab<br>2007 t.kr. |              |
|--|---|----------------------|------------------------|--------------|
| <b>5. IT- og Kommunikationsområdet</b> |   |                      |                        |              |
| 05.01                                  | Løn, pension, kontorhold og sociale udgifter              | 3.877                | 3.906                  | 3.909        |
| 05.02                                  | VEU godtgørelse og dagpengerefusion                       | -6                   | 0                      | -59          |
| 05.03                                  | Møde- og rejseudgifter personale                          | 107                  | 95                     | 97           |
| 05.04                                  | Abonnementer, bogkøb, telefon og bredbånd personale       | 90                   | 79                     | 86           |
|  | <b>Fællesomkostninger personale i alt</b>                 | <b>4.068</b>         | <b>4.080</b>           | <b>4.033</b> |
| 05.05                                  | Indkøb og drift af domainer og mailservers                | 4                    | 10                     | 7            |
| 05.06                                  | Indkøb af papirvarer, tryksager, toner, hæfteklammer m.m. | 157                  | 215                    | 250          |
| 05.07                                  | Leasing kopi- og farveprintere                            | 215                  | 240                    | 243          |
| 05.08                                  | Reparation og vedligeholdelse maskiner                    | 19                   | 20                     | 21           |
| 05.09                                  | Eksterne dtp-ydelser                                      | 22                   | 30                     | 43           |
| 05.10                                  | Porto og fragt  | 329                  | 340                    | 438          |
|  | <b>Driftsomkostninger i alt</b>                           | <b>746</b>           | <b>855</b>             | <b>1.002</b> |
| 05.11                                  | Omsætning tryksager og dtp-arbejde                        | -156                 | -100                   | -186         |
| 05.12                                  | Indkøb af tryksager til viderefakturering                 | 72                   | 0                      | 91           |
|  | <b>Driftsomsætninger i alt</b>                            | <b>-84</b>           | <b>-100</b>            | <b>-95</b>   |
|  | <b>Kommunikationsafdelingen i alt</b>                     | <b>4.731</b>         | <b>4.835</b>           | <b>4.940</b> |
|  | <b>IT-området</b>   |                      |                        |              |
| 05.13                                  | Integrationsløsning og strategiske indsatsområder         | 376                  | 200                    | 186          |
| 05.14                                  | Opdateringsabonnementer og hotline                        | 179                  | 187                    | 141          |
| 05.15                                  | Omsætning antivirus                                       | -27                  | -26                    | -22          |
| 05.16                                  | Udvikling drift og vedligeholdelse                        | 62                   | 70                     | 71           |
|  | <b>Teknologi drift i alt</b>                              | <b>589</b>           | <b>431</b>             | <b>376</b>   |
| 05.17                                  | Telefon, møde- og rejseudgifter supervisorer              | 51                   | 63                     | 55           |
| 05.18                                  | Omsætning opdateringsabonnementer foreninger              | -71                  | -60                    | -59          |
| 05.19                                  | Omsætning licenser  | 0                    | -20                    | 0            |
| 05.20                                  | Udvikling af programmer og licenser                       | 69                   | 77                     | 53           |
| 05.21                                  | Deltagerbetaling SuperNova brugerkurser                   | -25                  | -75                    | -38          |
| 05.22                                  | Udgifter SuperNova brugerkurser                           | 70                   | 130                    | 100          |
|  | <b>SuperNova drift og uddannelse i alt</b>                | <b>95</b>            | <b>114</b>             | <b>112</b>   |
|  | <b>IT-området i alt</b>                                   | <b>684</b>           | <b>545</b>             | <b>488</b>   |
|  | <b>Kommunikationsområdet</b>                              |                      |                        |              |
| 05.23                                  | Møde- og rejseudgifter, telefon KOM-udvalget              | 76                   | 54                     | 64           |
| 05.24                                  | Uddannelse, abonnementer og bogkøb                        | 0                    | 20                     | 0            |
| 05.25                                  | Fokusområder  | 282                  | 230                    | 368          |
| 05.26                                  | Markedsføring og supportmateriale i øvrigt                | 212                  | 225                    | 170          |
| 05.27                                  | Indtægter kalendere m.m.                                  | -21                  | -25                    | -18          |
| 05.28                                  | Deltagerbetaling KOM-kursus                               | 0                    | -45                    | 0            |
| 05.29                                  | Udgifter KOM-kursus                                       | 0                    | 75                     | 0            |
|  | <b>KOM-udvalget og PR-virksomhed i alt</b>                | <b>551</b>           | <b>534</b>             | <b>585</b>   |
| 05.30                                  | Trykning og udsendelse "Firmaidræt"                       | 1.064                | 1.115                  | 1.154        |
| 05.31                                  | Tilskud fra Biblioteksstyrelsen                           | -153                 | -190                   | -195         |
| 05.32                                  | Indtægter ved indstik                                     | -81                  | -75                    | -105         |
| 05.33                                  | Annonceindtægter  | -3                   | -100                   | -16          |
| 05.34                                  | Foto, tegninger, artikler og provision af annoncesalg     | 143                  | 195                    | 135          |
| 05.35                                  | Business watch og abonnement Fagpressen                   | 90                   | 102                    | 82           |
|  | <b>Bladet Firmaidræt i alt</b>                            | <b>1.059</b>         | <b>1.047</b>           | <b>1.055</b> |
|  | <b>Kommunikationsområdet i alt</b>                        | <b>1.610</b>         | <b>1.581</b>           | <b>1.640</b> |
|  | <b>IT- og Kommunikationsområdet i alt</b>                 | <b>7.025</b>         | <b>6.962</b>           | <b>7.068</b> |

|  | Regnskab<br>2008 t.kr.                                   | Budget<br>2008 t.kr. | Regnskab<br>2007 t.kr. |              |
|--|--|----------------------|------------------------|--------------|
| <b>6. Idræt &amp; Motion</b>                             |  |                      |                        |              |
| 06.01  | Løn, pension, kontorhold og sociale udgifter             | 3.632                | 3.854                  | 3.630        |
| 06.02  | VEU-godtgørelse  | -1                   | 0                      | 0            |
| 06.03  | Møde- og rejseudgifter personale                         | 143                  | 255                    | 218          |
| 06.04  | Telefon, abonnementer og bogkøb personale                | 80                   | 100                    | 97           |
| 06.05  | Tilskud fra Undervisningsministeriet, andel              | -26                  | -30                    | -25          |
|  | <b>Ikke udvalgsbudgetteret i alt</b>                     | <b>3.829</b>         | <b>4.179</b>           | <b>3.920</b> |
| 06.06  | Møde- og rejseudgifter udvalg og idrætsansvarlige        | 213                  | 380                    | 210          |
| 06.07  | Tlf.- og administrationsgodtg. udvalg og idrætsansv.     | 98                   | 160                    | 65           |
| 06.08  | Udvikling og uddannelse udvalg og idrætsansvarlige       | 14                   | 190                    | 20           |
| 06.09  | Idrætsmøder  | 54                   | 125                    | 108          |
|  | <b>Telefon, møde- og rejseudgifter i alt</b>             | <b>379</b>           | <b>855</b>             | <b>403</b>   |
| 06.10  | Fælles beklædning, PR og tryksager                       | 10                   | 50                     | 6            |
|  | <b>Fælles udgifter i alt</b>                             | <b>10</b>            | <b>50</b>              | <b>6</b>     |
| <b>Indsatsområder</b>                                    |  |                      |                        |              |
| <b>Idrætsgrene</b>                                       |  |                      |                        |              |
| 06.11  | Indtægter ved salg af håndklæder og drikkedunke          | -102                 | 0                      | -67          |
| 06.12  | Indtægter ved DM i Firmaidræt                            | -470                 | -677                   | -519         |
| 06.13  | Udgifter ved DM i Firmaidræt                             | 1.243                | 1.576                  | 1.324        |
| 06.14  | Indtægter ved internetaktiviteter                        | -26                  | -36                    | -25          |
| 06.15  | Udgifter ved internetaktiviteter                         | 32                   | 24                     | 39           |
| 06.16  | Indtægter ved Kollegagolf                                | -15                  | 0                      | 0            |
| 06.17  | Foreningstilskud ved afholdelse af Kollegagolf stævner   | 6                    | 15                     | 0            |
| 06.18  | Udvikling Fokusområdet Kollegagolf                       | 45                   | 45                     | 0            |
| 06.19  | Indtægter ved futsal stævner                             | -161                 | -440                   | -360         |
| 06.20  | Foreningstilskud ved afholdelse af futsal stævner        | 60                   | 165                    | 90           |
| 06.21  | Udvikling og driftsudgifter futsal og øvrige idrætsgrene | 249                  | 336                    | 394          |
|  | <b>Idrætsgrene i alt</b>                                 | <b>861</b>           | <b>1.008</b>           | <b>877</b>   |
| <b>Motionsaktiviteter</b>                                |  |                      |                        |              |
| 06.22  | Indtægter ved afvikling af motionsaktiviteter            | -101                 | -47                    | -58          |
| 06.23  | Udgifter ved afvikling af motionsaktiviteter             | 353                  | 270                    | 135          |
|  | <b>Motionsaktiviteter i alt</b>                          | <b>253</b>           | <b>223</b>             | <b>77</b>    |
| <b>Senioridræt , drift og udvikling IoD</b>              |  |                      |                        |              |
| 06.24  | Indtægter Panterdagen, IoD-konference og IoD-træf        | -14                  | -882                   | -561         |
| 06.25  | Udgifter Panterdagen, IoD-konference og IoD-træf         | 78                   | 1.058                  | 785          |
| 06.26  | Regionalt virke  | 5                    | 50                     | 43           |
| 06.27  | Udvikling IoD  | 4                    | 50                     | 5            |
| 06.28  | Møde- og rejseudgifter styregruppen                      | 19                   | 35                     | 45           |
|  | <b>Senioridræt , drift og udvikling IoD i alt</b>        | <b>93</b>            | <b>311</b>             | <b>316</b>   |
| <b>Udvikling af livsstilsklubber og trendaktiviteter</b> |  |                      |                        |              |
| 06.29  | Livsstilsklubber   | 27                   | 25                     | 12           |
| 06.30  | Salg af Livsstilsklubhåndbog                             | -6                   | 0                      | 0            |
| 06.31  | Udvikling af sundhed og livsstil                         | 16                   | 25                     | 46           |
|  | <b>Livsstilsklubber og trendaktiviteter i alt</b>        | <b>37</b>            | <b>50</b>              | <b>58</b>    |
| <b>Kampagner</b>   |  |                      |                        |              |
| 06.32  | Indtægter ved afvikling af kampagner                     | -81                  | -118                   | -60          |
| 06.33  | Udgifter ved afvikling af kampagner                      | 153                  | 253                    | 185          |
|  | <b>Kampagner i alt</b>                                   | <b>73</b>            | <b>135</b>             | <b>125</b>   |
| <b>Kursusvirksomhed</b>                                  |  |                      |                        |              |
| 06.34  | Deltagerbetaling ved kurser og træf                      | -460                 |                        | -518         |
| 06.35  | Udgifter ved afvikling af kurser og træf                 | 660                  |                        | 759          |
|  | <b>Kursusvirksomhed i alt</b>                            | <b>200</b>           | <b>318</b>             | <b>241</b>   |
|  | <b>Indsatsområder i alt</b>                              | <b>1.517</b>         | <b>2.045</b>           | <b>1.694</b> |
| <b>Drift materiel</b>                                    |  |                      |                        |              |
| 06.36  | Rekvisit- og autoleje                                    | 125                  | 125                    | 120          |
| 06.37  | Stævne- og idrætsmateriel                                | 27                   | 10                     | 62           |
|  | <b>Drift materiel i alt</b>                              | <b>152</b>           | <b>135</b>             | <b>182</b>   |
| <b>Medlemsgebyrer andre organisationer</b>               |  |                      |                        |              |
| 06.38  | Dansk Fodboldkommer-Union                                | 89                   | 50                     | 51           |
| 06.39  | Dansk Regel Komite, håndbold                             | 14                   | 12                     | 12           |

|  | Regnskab<br>2008 t.kr. | Budget<br>2008 t.kr. | Regnskab<br>2007 t.kr. |
|--|------------------------|----------------------|------------------------|
| 06.40 Udgifter vedr. våbenregistrering                             | 23                     | 23                   | 23                     |
| <b>Medlemsgebyrer andre organisationer i alt</b>                   | <b>125</b>             | <b>84</b>            | <b>85</b>              |
| <b>Idræt &amp; Motion i alt</b>                                    | <b>6.012</b>           | <b>7.347</b>         | <b>6.290</b>           |
| <b>7. Motion på Arbejdspladsen (MpA)</b>                           |                        |                      |                        |
| <b>Indtægter</b>   |                        |                      |                        |
| 07.01 Overført overskudsandel VCTA                                 | -250                   | -75                  | -75                    |
| 07.02 Tilskud Fonde  | -115                   | -100                 | -125                   |
| 07.03 Indtægtsgivende virksomhed                                   | -3.421                 | -5.555               | -3.362                 |
| 07.04 Overført som forudmodtaget betaling fra 2007                 | -589                   | 0                    | 589                    |
| 07.05 Overført som forudmodtaget betaling til 2009                 | 223                    | 0                    | 0                      |
| 07.06 Overført tilskud fra DFIF                                    | -500                   | -500                 | 0                      |
| <b>Til rådighed i alt</b>  | <b>-4.652</b>          | <b>-6.230</b>        | <b>-2.974</b>          |
| <b>Udgifter</b>  |                        |                      |                        |
| 07.07 Løn, pension, kontorhold og sociale udgifter                 | 3.380                  | 4.152                | 3.230                  |
| 07.08 Dagpengerefusion   | -205                   | 0                    | -130                   |
| 07.09 Erstatning fra pensionselskab                                | -98                    | 0                    |                        |
| 07.10 Tlf., abonnementer, kurser, møde- og rejseudgifter personale | 231                    | 208                  | 193                    |
| 07.11 Ekstern husleje, porto, kontor- og revisionsudgifter         | 136                    | 155                  | 144                    |
| 07.12 Eksterne udgifter ved afholdelse af aktiviteter              | 477                    | 185                  | 376                    |
| 07.13 Tlf., møde- og rejseudgifter styregruppen                    | 81                     | 82                   | 69                     |
| 07.14 Autodrift excl. afskrivning                                  | 135                    | 112                  | 99                     |
| 07.15 Andel autodrift betalt af I&M og DGI-Fyn                     | -42                    | -20                  | -32                    |
| 07.16 Udvikling, markedsføring og materialer                       | 622                    | 607                  | 596                    |
| 07.17 Udgifter vedr. Arbejdspladsen Motionerer                     | 236                    | 270                  | 214                    |
| 07.18 Udgifter vedr. Sundhedscertificering                         | 228                    | 300                  | 358                    |
| <b>Udgifter i alt</b>  | <b>5.184</b>           | <b>6.051</b>         | <b>5.118</b>           |
| <b>Motion på Arbejdspladsen (MpA) i alt</b>                        | <b>531</b>             | <b>-179</b>          | <b>2.144</b>           |
| <b>8. Firmaidrætsfestival</b>                                      |                        |                      |                        |
| 08.01 Planlægning år 2010  | 44                     | 0                    | 1                      |
| <b>Firmaidrætsfestival i alt</b>                                   | <b>44</b>              | <b>0</b>             | <b>1</b>               |
| <b>9. Øvrige udvalg</b>  |                        |                      |                        |
| 09.01 Møde- og rejseudgifter øvrige udvalg og arbejdsgrupper       | 283                    | 308                  | 141                    |
| <b>Øvrige udvalg i alt</b>   | <b>283</b>             | <b>308</b>           | <b>141</b>             |
| <b>10. Indsatsområder</b>  |                        |                      |                        |
| 10.01 Kvinder på Toppen  | 5                      | 50                   | 20                     |
| 10.02 Målstyring og indsatsområder                                 | 67                     | 290                  | 85                     |
| <b>Indsatsområder i alt</b>  | <b>72</b>              | <b>340</b>           | <b>105</b>             |
| <b>11. Nationalt samarbejde</b>                                    |                        |                      |                        |
| 11.01 Møde- og rejseudgifter                                       | 21                     | 30                   | 18                     |
| 11.02 Idrættens Fællesråd  | 5                      | 25                   | 9                      |
| 11.03 Andel vedr. Antidoping Danmark                               | 460                    | 527                  | 416                    |
| 11.04 Møde- og rejseudgifter fælles dopingnævn                     | 8                      | 12                   | 8                      |
| 11.05 Andel vedr. Play the Game                                    | 100                    | 100                  | 140                    |
| 11.06 Tilskud og bevillinger godkendt af FS i øvrigt               | 636                    | 600                  | 0                      |
| 11.07 Kontingenter   | 12                     | 15                   | 12                     |
| <b>Nationalt samarbejde i alt</b>                                  | <b>1.241</b>           | <b>1.309</b>         | <b>603</b>             |
| <b>12. Internationalt samarbejde</b>                               |                        |                      |                        |
| 12.01 Møde- og rejseudgifter                                       | 229                    | 200                  | 262                    |
| 12.02 Euro-festivaler (ECSG)                                       | 3                      | 15                   | 264                    |
| 12.03 Kontingenter   | 5                      | 5                    | 5                      |
| <b>Internationalt samarbejde i alt</b>                             | <b>237</b>             | <b>220</b>           | <b>531</b>             |

|                                 | Regnskab<br>2008 t.kr.                                 | Budget<br>2008 t.kr. | Regnskab<br>2007 t.kr. |              |
|---------------------------------|--|----------------------|------------------------|--------------|
| <b>13. Fællesmøder</b>          |  |                      |                        |              |
| 13.01                           | Udgifter repræsentantskabs-/formandsmøde november      | 247                  | 0                      | 1.267        |
| 13.02                           | Indtægter vedr. ophold, fortæring og udflugter         | 0                    | 0                      | -488         |
|                                 | <b>Udgifter netto repræsentantskabs-/formandsmødet</b> | <b>247</b>           | <b>0</b>               | <b>779</b>   |
| 13.03                           | Formandsmøde april                                     | 475                  | 558                    | 367          |
| 13.04                           | Deltagerbetaling ved stortræf                          | -37                  | 0                      | 0            |
| 13.05                           | Stortræf/kredsformandsmøde                             | 359                  | 467                    | 57           |
| 13.06                           | Kendskabsseminar central ledelse                       | 167                  | 150                    | 0            |
| 13.07                           | Sundhedskonference                                     | 100                  | 100                    | 0            |
|                                 | <b>Fællesmøder i alt</b>                               | <b>1.311</b>         | <b>1.275</b>           | <b>1.203</b> |
| <b>14. Ejendommens drift</b>    |  |                      |                        |              |
| 14.01                           | Løn og sociale udgifter rengøring og pedel             | 271                  | 273                    | 232          |
| 14.02                           | Ejendomsskat, renovation og forsikringer               | 82                   | 96                     | 81           |
| 14.03                           | El, varme og vand                                      | 228                  | 229                    | 218          |
| 14.04                           | Reparation og vedligeholdelse                          | 317                  | 353                    | 317          |
|                                 | <b>Ejendommens drift i alt</b>                         | <b>898</b>           | <b>951</b>             | <b>848</b>   |
| <b>15. Afskrivninger</b>        |  |                      |                        |              |
| 15.01                           | Automobiler  | 111                  | 55                     | 225          |
| 15.02                           | Tab ved salg af automobiler                            | 0                    | 0                      | 6            |
| 15.03                           | Maskiner og inventar                                   | 442                  | 342                    | 408          |
| 15.04                           | Indgået ved salg                                       | -41                  | 0                      | 0            |
| 15.05                           | Anskaffelser til straksafskrivning                     | 354                  | 189                    | 451          |
| 15.06                           | Indkøb til viderefakturering                           | 32                   | 0                      | 43           |
| 15.07                           | Viderefaktureret                                       | -32                  | 0                      | -43          |
|                                 | <b>Afskrivninger i alt</b>                             | <b>865</b>           | <b>586</b>             | <b>1.090</b> |
| <b>16. Udlodning og tilskud</b> |  |                      |                        |              |
| 16.01                           | Kredse   | 521                  | 533                    | 522          |
| 16.02                           | Foreninger og forbund                                  | 4.805                | 4.867                  | 4.744        |
| 16.03                           | Medlemsblade   | 103                  | 125                    | 143          |
| 16.04                           | Kontorhjælpstilskud                                    | 1.716                | 1.700                  | 1.584        |
| 16.05                           | PR-midler til foreningsformål                          | 67                   | 75                     | 28           |
| 16.06                           | Opstartstilskud  | 108                  | 150                    | 148          |
| 16.07                           | FOU pulje  | 119                  | 500                    | 445          |
| 16.08                           | IoD-pulje  | 110                  | 200                    | 210          |
| 16.09                           | Tilskud til seminarer                                  | 55                   | 125                    | 24           |
| 16.10                           | Tilskud til lokale grundkurser                         | 90                   | 100                    | 147          |
| 16.11                           | Tilskud til inspirationskurser                         | 13                   | 35                     | 9            |
| 16.12                           | Tilskud til rejser i udlandet                          | 26                   | 30                     | 17           |
| 16.13                           | Disposition til kredse                                 | 0                    | 10                     | 0            |
| 16.14                           | Tilskud til kredsstævner                               | 158                  | 250                    | 173          |
| 16.15                           | Tilskud til advokatbistand                             | 21                   | 25                     | 8            |
| 16.16                           | Indkøb af PC'er til nye foreninger                     | 0                    | 40                     | 0            |
| 16.17                           | Forsikring bestyrelsesansvar                           | 120                  | 125                    | 120          |
|                                 | <b>Udlodning og tilskud i alt</b>                      | <b>8.030</b>         | <b>8.890</b>           | <b>8.322</b> |

## Noter til balancen

|   | Regnskab<br>2008 kr. | Regnskab<br>2007 t.kr. |
|---|----------------------|------------------------|
| <b>17. Likvide beholdninger</b>                           |                      |                        |
| 17.01 Kassebeholdning                                     | 6.134                | 1                      |
| 17.02 Valutabeholdning                                    | 5.494                | 3                      |
| 17.03 Danske Bank, Nyborg                                 | 1.690.045            | 3.002                  |
| 17.04 Danske Bank, Nyborg, MpA                            | 25.685               | 1                      |
| 17.05 Danske Bank, Nyborg                                 | 45.269               | 18                     |
| 17.06 Danske Bank, Nyborg, aftalekonto                    | 10.000.000           | 7.000                  |
| 17.07 Danske Bank, Nyborg opsamlingskonto lån             | 273                  | 0                      |
| 17.08 Beregnede renter                                    | 27.736               | 21                     |
| <b>Likvide beholdninger i alt</b>                         | <b>11.800.636</b>    | <b>10.047</b>          |
| <br>  |                      |                        |
| <b>18. Debitorer m.v.</b>                                 |                      |                        |
| 18.01 Foreninger, kredse og forbund m.m.                  | 554.458              | 582                    |
| 18.02 Udlæg rejse - ophold                                | 34.000               | 32                     |
| 18.03 Depositum   | 100.000              | 14                     |
| <b>Debitorer m.v. i alt</b>                               | <b>688.458</b>       | <b>627</b>             |
| <br>  |                      |                        |
| <b>19. Forudbetalte omkostninger</b>                      |                      |                        |
| 19.01 Forudbetalte kursusgebyr, abonnementer m.m.         | 90.562               | 55                     |
| 19.02 Forudbetalt løn, pension, kontorholdstilskud og ATP | 152.495              | 147                    |
| <b>Forudbetalte omkostninger i alt</b>                    | <b>243.057</b>       | <b>202</b>             |
| <br>  |                      |                        |
| <b>20. Beholdning af salgsartikler og licenser</b>        |                      |                        |
| 20.01 Lagerbeholdning af salgsartikler i MpA              | 334.260              | 221                    |
| 20.02 Lagerbeholdning Concorde licenser                   | 19.537               | 20                     |
| 20.03 Lagerbeholdning håndklæder                          | 445.977              | 496                    |
| <b>Beholdninger i alt</b>                                 | <b>799.774</b>       | <b>736</b>             |
| <br>  |                      |                        |
| <b>21. Tilgodehavende moms</b>                            |                      |                        |
| 21.01 Tilgodehavende moms netto                           | 99.820               | 86                     |
| <b>Tilgodehavende moms i alt, netto</b>                   | <b>99.820</b>        | <b>86</b>              |

## Noter til balancen

|  | Regnskab<br>2008 kr.                      | Regnskab<br>2007 t.kr. |
|--|---|------------------------|
| <b>22. Finansielle aktiver</b>                             |   |                        |
| <b>Kapitalandele i Idrætscentret Århus Firma Sport A/S</b> |   |                        |
| 22.01  | Nominelt kr. 500.000 (100%)               |                        |
| 22.02  | Primo indre værdi                         | 4.772.370              |
| 22.03  | Opskrivning af ejendom                    | 141.234                |
| 22.04  | Årets resultat                            | -3.542                 |
|  | <b>Regnskabsmæssig værdi</b>              | <b>4.910.062</b>       |
|  |   | <b>4.772</b>           |
| <b>Udlån</b>   |   |                        |
| 22.05  | Aktiv Fritid Midtlyn                      | 0                      |
| 22.06  | Brønderslev Familie og Firma Idræt        | 170.000                |
| 22.07  | Ebeltoft Firma- & Familie Idræt           | 136.668                |
| 22.08  | Esbjerg Firmaidræt                        | 1.157.200              |
| 22.09  | Faaborg Firmasport                        | 120.000                |
| 22.10  | Fakse Idræt og Fritid                     | 799.999                |
| 22.11  | Familie & Firmaidræt Korsør               | 36.668                 |
| 22.12  | Familie og Firmaidrætten i Varde og Omegn | 945.000                |
| 22.13  | Firmaidræt i Frederiksværk                | 220.000                |
| 22.14  | Firmaidrætten Guldborgsund                | 20.000                 |
| 22.15  | FKS Odense                                | 0                      |
| 22.16  | Fredericia Fag- og Firmaidrætsforbund     | 43.400                 |
| 22.17  | Frederikshavn Firma Klubber               | 425.751                |
| 22.18  | Grenaa Firmasport                         | 427.000                |
| 22.19  | Grindsted Familie og Firma Idræt          | 41.600                 |
| 22.20  | Haderslev Familie og Firma Sport          | 286.667                |
| 22.21  | Helsingør Firma Idræt                     | 126.000                |
| 22.22  | Hillerød Firmasport                       | 1.000.000              |
| 22.23  | Holbæk Firma Sport                        | 91.500                 |
| 22.24  | Horsens Firma Idræt                       | 273.280                |
| 22.25  | Ikast Familie- og Firma Idræt             | 64.000                 |
| 22.26  | Kolding Firma Sport                       | 666.663                |
| 22.27  | Københavns Firma Sport                    | 0                      |
| 22.28  | Køge Firma Bold                           | 550.000                |
| 22.29  | Lemvig og Omegns Firmaidræt               | 540.000                |
| 22.30  | Middelfart Firma og Familie Idræt         | 180.000                |
| 22.31  | Morsø Firmasport                          | 200.000                |
| 22.32  | Nakskov Firma og Familie Sport            | 745.201                |
| 22.33  | Nyborg Firma Sport                        | 0                      |
| 22.34  | Næstved Firma Sport                       | 866.666                |
| 22.35  | Randers Firma-Sport                       | 1.000.000              |
| 22.36  | ROFI                                      | 1.000.000              |
| 22.37  | Ry Familie og Firma Idræt                 | 6.600                  |
| 22.38  | Silkeborg Firma-Sport                     | 333.335                |
| 22.39  | Struer Firmaidræt                         | 800.000                |
| 22.40  | STØFI                                     | 765.000                |
| 22.41  | Sæby Firma Idræt                          | 996.000                |
| 22.42  | Sønderborg Familie og Firma Sport         | 949.999                |
| 22.43  | Thisted Firma Sport                       | 0                      |
| 22.44  | Vamdrup Firma Sport                       | 933.333                |
| 22.45  | Vestfyns Firmaidræt                       | 113.300                |
| 22.46  | Viborg Firmaidræt                         | 0                      |
| 22.47  | Vordingborg Firma Sport                   | 237.526                |
| 22.48  | Århus Firma Sport                         | 1.000.000              |
|  | <b>I alt</b>                              | <b>18.268.356</b>      |
| 22.49  | Hensat til imødegåelse af tab             | -2.000.000             |
|  | <b>Udlån i alt</b>                        | <b>16.268.356</b>      |
|  |   | <b>15.336</b>          |

## Noter til balancen

|   |   | Regnskab<br>2008 kr. | Regnskab<br>2007 t.kr. |
|---|---|----------------------|------------------------|
| <b>22. Finansielle aktiver (fortsat)</b>        |   |                      |                        |
| <b>Udlån (fortsat)</b>                          |   |                      |                        |
| 22.50   | Udlån i 2008                                  | 2.466.162            | 550                    |
| 22.51   | Indgået afdrag i 2008                         | -1.533.752           | -1.334                 |
| 22.52   | Afdrag forfaldne i 2009                       | 1.248.884            | 1.384                  |
| 22.53   | Restgæld efter 5 år                           | 11.490.044           | 10.090                 |
|   | Til sikkerhed er udstedt pante- og gældsbreve |                      |                        |
| 22.54   | hvoraf er indlagt i depot                     | 3.811.848            | 4.812                  |
| 22.55   | hvoraf beror på Forbundskontoret              | 14.456.508           | 12.524                 |
| <b>Særlige udlån og udlæg</b>                   |   |                      |                        |
| 22.56   | Randers                                       | 574.000              | 574                    |
| 22.57   | Århus   | 884.687              | 200                    |
| 22.58   | Udlæg for Idrætscentret Århus Firma Sport A/S | 3.155.749            | 3.785                  |
|   | <b>Særlige udlån og udlæg i alt</b>           | <b>4.614.436</b>     | <b>4.559</b>           |
|   | <b>Finansielle aktiver i alt</b>              | <b>25.792.854</b>    | <b>24.667</b>          |
| <br>  |   |                      |                        |
| <b>23. Forbundskontoret</b>                     |   |                      |                        |
| 23.01   | <b>Anskaffelsessum eksisterende ejendom</b>   | <b>16.672.754</b>    | <b>16.673</b>          |
|   | Ejendomsværdi pr. 31.12.2008 kr. 18.800.000.  |                      |                        |
| <br>  |   |                      |                        |
| <b>24. Inventar, maskiner og idrætsmateriel</b> |   |                      |                        |
| 24.01   | Anskaffelsessum pr. 1.1.2008                  | 3.587.875            | 3.273                  |
| 24.02   | Tilgang i 2008                                | 99.326               | 560                    |
| 24.03   | Afgang i 2008                                 | -259.156             | -245                   |
| 24.04   | Anskaffelsessum pr. 31.12.2008                | 3.428.045            | 3.588                  |
| <b>Afskrivninger</b>                            |   |                      |                        |
| 24.05   | Akkumulerede afskrivninger pr. 1.1.2008       | -2.902.829           | -2.740                 |
| 24.06   | Årets afskrivninger                           | -441.529             | -408                   |
| 24.07   | Korrektion vedrørende årets afgang            | 259.156              | 245                    |
| 24.08   | Afskrivninger pr. 31.12.2008                  | -3.085.202           | -2.903                 |
|   | <b>Regnskabsmæssig værdi ultimo i alt</b>     | <b>342.843</b>       | <b>685</b>             |

## Noter til balancen

|                        | Regnskab<br>2008 kr.                         | Regnskab<br>2007 t.kr. |              |
|------------------------|--|------------------------|--------------|
| <b>25. Automobiles</b> |  |                        |              |
| 25.01                  | Anskaffelsessum pr. 1.1.2008                 | 234.144                | 884          |
| 25.02                  | Tilgang i 2008                               | 166.500                | 143          |
| 25.03                  | Afgang i 2008                                | 0                      | -793         |
| 25.04                  | Anskaffelsessum pr. 31.12.2008               | 400.644                | 234          |
| <b>Afskrivninger</b>   |  |                        |              |
| 25.05                  | Akkumulerede afskrivninger pr. 1.1.2008      | -119.262               | -231         |
| 25.06                  | Årets afskrivninger                          | -110.814               | -225         |
| 25.07                  | Korrektion vedrørende årets afgang           | 0                      | 337          |
| 25.08                  | Afskrivninger pr. 31.12.2008                 | -230.076               | -119         |
|                        | <b>Regnskabsmæssig værdi ultimo i alt</b>    | <b>170.568</b>         | <b>115</b>   |
| <b>26. Kreditorer</b>  |  |                        |              |
| 26.01                  | Kreditorer                                   | 1.127.275              | 1.248        |
| 26.02                  | Forudmodtaget Sundhedscertificering og -cafe | 222.638                | 589          |
| 26.03                  | Forudmodtaget deltagergebyr futsal           | 36.800                 | 26           |
| 26.04                  | Forudmodtaget afdrag på lån                  | 146.667                | 67           |
|                        | <b>Kreditorer i alt</b>                      | <b>1.533.380</b>       | <b>1.929</b> |

## Noter til balancen

|  | Regnskab<br>2008 kr. | Regnskab<br>2007 t.kr. |
|--|----------------------|------------------------|
| <b>27. Egenkapital</b>   |                      |                        |
| <b>Hjælpekonto</b>   |                      |                        |
| 27.01 Saldo 1. januar 2008   | 117.314              | 117                    |
| 27.02 Henlagt i 2008   | 0                    | 0                      |
| 27.03 Udbetalt i 2008  | -1.000               | 0                      |
|  | <b>116.314</b>       | <b>117</b>             |
| <b>Foreningen til Fremme af Motion og Idræt i Dagtimerne (FMI)</b>   |                      |                        |
| 27.04 Saldo 1. januar 2008   | 100.000              | 100                    |
| 27.05 Anvendt i Idræt & Motion i 2008  | 0                    | 0                      |
| <b>Rest til anvendelse i 2008</b>  | <b>100.000</b>       | <b>100</b>             |
| <b>Opskrivningshenlæggelse</b>   |                      |                        |
| 27.06 Saldo 1. januar 2008   | 5.126.777            | 4.986                  |
| 27.07 Årets opskrivning (Ejendom i Idrætscentret<br>Århus Firma Sport A/S)   | 141.234              | 141                    |
|  | <b>5.268.011</b>     | <b>5.127</b>           |
| <b>DFIF i Bevægelse</b>  |                      |                        |
| 27.08 Overført fra overskudsdisponering  | <b>3.000.000</b>     | <b>0</b>               |
| <b>Kapitalkonto</b>  |                      |                        |
| 27.09 Saldo 1. januar 2008   | 44.635.984           | 44.067                 |
| 27.10 Overskud 31.december 2008  | 5.311                | 569                    |
|  | <b>44.641.295</b>    | <b>44.636</b>          |
| <b>Egenkapital i alt</b>   | <b>53.125.620</b>    | <b>49.980</b>          |
| <b>28. Sikkerhedsstillelse</b>   |                      |                        |
| 28.01 Kautionsforpligtelse stillet overfor Realkredit Danmark vedrørende lån<br>opr. kr. 5.039.000. Lånet er optaget i ejendom ejet af Idrætscentret<br>Århus Firma Sport A/S. |                      |                        |
| 28.02 Kautionsforpligtelse kr. 210.000 for Randers Firma-Sport<br>gældende indtil tilbagekaldelse  |                      |                        |
| 28.03 Kautionsforpligtelse kr. 200.000 for Århus Firma Sport<br>gældende indtil 1.5.2009.  |                      |                        |
| 28.04 Leasingforpligtelse udgør kr. 193.763 til udløb pr. 30.06.2011.  |                      |                        |



Dansk  
Firmaidrætsforbund

**DFIF**

Storebæltsvej 11 · 5800 Nyborg  
Telefon 65 31 65 60 · Fax 65 30 14 26  
[www.dfif.dk](http://www.dfif.dk) · [dfif@dfif.dk](mailto:dfif@dfif.dk)